










SHOWER

Código artículo	86.D065.1311.02
Tipo de producto	Indoor
Categoría	Downlights
Familia	SHOWER

Pictograms	 220 240 V	 CRI 90	 CE	 Driver INCL.
	 On Off	 DALI	 IP 44	

Producto	
Potencia real (W)	10
Flujo luminoso real (lm)	740
Eficacia luminosa (lm/W)	74
Ángulo de apertura	24
Life time (h)	50000 h L80B20
IP	44
U. G. R	<13
Equipo	ON/OFF
Power Factor	>0,5
Temperatura de color (K)	3000
Consistencia de color (SDCM)	SDCM<3
CRI	90

Dimensions	
Product dimensions (mm)	φ76*H80

Esquema

